



## 第三课

## LESSON

# 3

# 水几块钱一瓶？

## How much is a bottle of water?

### 学习目标 Learning Goals

#### → 重点生词 / Key Words

要 钱 贵 一共

#### → 重点语言点 / Key Language Points

- ① 副词 ( Adverb ) “再<sub>1</sub>”
- ② 数字表达法 ( Number Expression )
- ③ 量词 ( Measure Word )
- ④ 疑问代词 ( Interrogative Pronoun ) “几” “多少”
- ⑤ 钱数表达法 ( Money Expression )
- ⑥ 形容词谓语句 ( Sentences with Adjectival Predicates )
- ⑦ 感叹句 ( Exclamatory Sentence ) “太……了！”

## 词句学练

## Vocabulary and Sentences



## 预习词语 / Preview the Words

3-1

①	售货员	shòuhuòyuán	名	shop assistant, salesperson
②	早上	zǎoshang	名	morning
③	您	nín	代	(honour) you
④	要	yào	助动	want, would like
⑤	买	mǎi	动	buy
⑥	个	gè	量	[used before a noun which does not have a fixed measure word of its own]
⑦	面包	miànbāo	名	bread
⑧	再	zài	副	again
⑨	两	liǎng	数	two
⑩	盒	hé	名	box
⑪	牛奶	niúnnǎi	名	milk
⑫	多少	duōshao	代	how many, how much
⑬	钱	qián	名	money
⑭	十七	shíqī	数	seventeen
⑮	块	kuài	量	[for silver dollars or paper money]
⑯	好喝	hǎohē	形	tasty (of drinks)
⑰	太……了	tài...le		too
⑱	贵	guì	形	expensive
⑲	水	shuǐ	名	water
⑳	几	jǐ	代	how many, how much
㉑	瓶	píng	名	bottle







3



4

6. 用正确的声调朗读下列词语，并完成练习。

Read aloud the following words in the correct tone and complete the exercises.

本 牛奶 瓶 个 水 面包 块 盒 钱 音乐杂志 朋友

① 将上面的词语根据语义分类，并说出原因。

Classify the above words based on their meanings and explain why.

本 \_\_\_\_\_

牛奶 \_\_\_\_\_

② 连线，然后读一读。

Match the words and read aloud the phrases.

	瓶	面包		盒	朋友
一	个	音乐杂志	五	块	牛奶
	本	水		个	钱

7. 听录音，跟读句子。 🔊 3-3

Listen to the recording and repeat the sentences.

您要买什么？

我要买一个面包、两瓶水。

我买一个面包，再买两盒牛奶。

我再买一本书。

牛奶多少钱一盒？

水几块钱一瓶？

这牛奶很好喝。

他很高兴。

太贵了！

太好了！


## 课文讲练 Text

### 📖 课文热身 / Warm Up

听录音，选择正确的图片。

🔊 3-4

Listen to the recording and choose the correct pictures.



① \_\_\_\_\_ ② \_\_\_\_\_ ③ \_\_\_\_\_ ④ \_\_\_\_\_

### 📖 课文 / Text

🔊 3-5

① 玛利亚要买什么？

② 牛奶多少钱一盒？水呢？

售货员：早上好！您要买什么？

玛利亚：早上好！我买一个面包，再买两盒牛奶。牛奶多少钱一盒？

售货员：牛奶十七块钱一盒，这牛奶很好喝。

玛利亚：太贵了！水几块钱一瓶？

售货员：水三块钱一瓶。

玛利亚：我要买一个面包、两瓶水，一共多少钱？

售货员：一个面包五块五，两瓶水六块，一共十一块五。

玛利亚：给你十二块，谢谢。

售货员：不客气，找您五毛。

Shòuhuòyuán: Zǎoshang hǎo! Nín yào mǎi shénme?

Mǎliya: Zǎoshang hǎo! Wǒ mǎi yí gè miànbāo, zài mǎi liǎng hé niúǎi. Niúǎi duōshao qián yì hé?

Shòuhuòyuán: Niúǎi shíqī kuài qián yì hé, zhè niúǎi hěn hǎohē.

Mǎliya: Tài guì le! Shuǐ jǐ kuài qián yì píng?

Shòuhuòyuán: Shuǐ sān kuài qián yì píng.

Mǎliya: Wǒ yào mǎi yí gè miànbāo, liǎng píng shuǐ, yí gòng duōshao qián?

Shòuhuòyuán: Yí gè miànbāo wǔ kuài wǔ, liǎng píng shuǐ liù kuài, yí gòng shíyī kuài wǔ.

Mǎliya: Gěi nǐ shǐ'èr kuài, xièxie.

Shòuhuòyuán: Bú kèqì, zhǎo nín wǔ máo.



## 语言点注解 / Language Points

### 1. 要

“要”是助动词，位于动词前，即“要+V”，表示意愿、打算。

“要” is an auxiliary verb. It is placed before a verb, namely “要+V”, indicating intention.

例如：我要买一本书。

我要买两瓶水。

### 2. 再

“再”是副词，位于动词前，即“再+V”，表示动作重复或继续。

“再” is an adverb. It is placed before a verb, namely “再+V”, indicating a repeated or continuous action.

例如：我买一个面包，再买两瓶水。

我买一本汉语书，再买一本汉语词典。

**组词成句。** Put the words in the correct order to make sentences.

① 要 杂志 五本 她 买

\_\_\_\_\_

② 写 你 一个 汉字 再

\_\_\_\_\_

③ 面包 我 买 两个 要

\_\_\_\_\_

④ 买 我 报纸 两份 再

\_\_\_\_\_

⑤ 我 笔记本 要 三个 买, 一本 词典 再 汉语 买

\_\_\_\_\_

### 3. 数字表达法 ( Number Expression )

#### ① “二” 和 “两”

在个位数、十位数以及小数点后都用“二(èr)”。

“二(èr)” is used in single digits, tens and numbers with a decimal point.

例如：二(2)、十二(12)、二十(20)、二十二(22)、  
一百二十二(122)、二点二(2.2)……

在百位数上用“二(èr)”或“两(liǎng)”都可以，在千位数及以上一般用“两(liǎng)”。

Both “二(èr)” and “两(liǎng)” can be used in hundreds, but “两(liǎng)” is usually used in thousands and above.

例如：二百/两百(200)、两千(2000)、两万(20 000)……

在量词前要用“两(liǎng)”。

“两(liǎng)” should be used before measure words.

例如：两个、两本、两盒、两瓶、两块、两毛……

在序数词里要用“二(èr)”。

“二(èr)” should be used in ordinal numbers.

例如：第二、第二个……

#### ② 10

“10、11、12、13……” 分别读作“十、十一、十二、十三……”。

“10, 11, 12, 13...” are read as “十、十一、十二、十三……”。

“20、30、40、50……” 分别读作“二十、三十、四十、五十……”。

“20, 30, 40, 50...” are read as “二十、三十、四十、五十……”。

“110、111、210、1110、1010、25 410” 分别读作“一百一十、  
一百一十一、二百一十、一千一百一十、一千零一十、两万五千四百

第 dì 前缀  
[marker of ordinal  
numerals]

一十”。注意这时的“10”由于百位及以上有其他数字，应该读作“一十”，不能读作“十”。

“110, 111, 210, 1110, 1010, 25 410” are read as “一百一十、一百一十一、二百一十、一千一百一十、一千零一十、两万五千四百一十”。Note that “10” here should be read as “一十” and cannot be read as “十” because there are other numbers in hundreds and above.

### 3 0

“0”读“零(líng)”，如果千位数、万位数或位数更大的数字中含有两个及两个以上的“0”，只需读出一个“零”。

“0” is read as “零(líng)”. When two or more “0”s are placed in thousands, ten thousands and above, just read out one “零”.

例如：101（一百零一）、1003（一千零三）、20 010（两万零一十）……

#### 读一读下列数字，再用汉字写一写。

Read the following numbers and then write them down in Chinese.

2 \_\_\_\_\_ 3 \_\_\_\_\_ 6 \_\_\_\_\_ 5 \_\_\_\_\_

4 \_\_\_\_\_ 1 \_\_\_\_\_ 7 \_\_\_\_\_ 8 \_\_\_\_\_

10 \_\_\_\_\_ 9 \_\_\_\_\_ 12 \_\_\_\_\_ 17 \_\_\_\_\_

23 \_\_\_\_\_ 46 \_\_\_\_\_ 0 \_\_\_\_\_ 100 \_\_\_\_\_

110 \_\_\_\_\_ 555 \_\_\_\_\_ 874 \_\_\_\_\_ 3200 \_\_\_\_\_

#### 4. 量词 (Measure Word)

汉语用量词来表示人、事物或动作的数量。量词一般可以分为名量词和动量词，比如，“一个人、两杯水、七块钱”（名量词），“吃一次、看一遍”（动量词），等等。注意，当数量短语修饰名词时，如果数量为“一”，在口语里有时可以省略“一”，比如“我买瓶水”。

Measure words in Chinese are used to indicate the quantity of people, things and actions. In general, measure words can be divided into noun measure words and verbal measure words, for example, “一个人、两杯水、七块钱” (noun measure words), “吃一次、看一遍” (verbal measure words), etc. When a numeral-classifier phrase is used to modify a noun, if the quantity is “一”, sometimes “一” can be omitted in spoken Chinese, for example, “我买瓶水”.

杯	bēi	名
cup, glass		
吃	chī	动
eat		
次	cì	量
time		
看	kàn	动
look, see		
遍	biàn	量
one time		

咖啡	kāfēi	名
coffee		
茶	chá	名
tea		
笔记本	bǐjìběn	名
notebook		

### 填写合适的量词。 Write the correct measure words.

- |           |            |
|-----------|------------|
| 一_____咖啡  | 两_____水    |
| 三_____牛奶  | 四_____汉语课  |
| 五_____词典  | 六_____茶    |
| 七_____面包  | 八_____音乐杂志 |
| 九_____学生  | 十_____笔记本  |
| 十二_____朋友 | 二十_____钱   |

## 5. 几、多少

疑问代词“几”和“多少”用来询问数量。一般来说，用“几”询问比较少的数量，常常是十以下的；用“多少”询问比较多的数量，常常是十以上的。

The interrogative pronouns “几” and “多少” are used to ask about quantity. Generally speaking, “几” is used to ask about a small quantity, usually less than ten, and “多少” is used to ask about a large quantity, usually more than ten.

例如：① A: 你要几瓶水？

B: 我要两瓶水。

② A: 你一共买多少个笔记本？

B: 我一共买二十个笔记本。

注：可以用“多少”询问价格，常见的两种句式是“数量短语 + N + 多少钱？”和“N + 多少钱 + 数量短语？”。“几”也可以用于询问价格，但是通常只有一种句式，即“N + 几块钱 + 数量短语？”。

Note: “多少” can be used to ask about price. Two common patterns are “numeral-classifier phrase + N + 多少钱？” and “N + 多少钱 + numeral-classifier phrase?”. “几” can also be used to ask about price, but there is usually only one pattern, namely “N + 几块钱 + numeral-classifier phrase?”.

例如：① A: 一个面包多少钱？ / 面包多少钱一个？

B: 一个面包五块五。 / 面包五块五一个。

② A: 水几块钱一瓶？

B: 水三块钱一瓶。

**根据答句，用“几”或“多少”写出问句。**

Write questions with “几” or “多少” based on the answers.

① A: \_\_\_\_\_

B: 我要买两盒牛奶。

② A: \_\_\_\_\_

B: 一本杂志三十五块钱。

③ A: \_\_\_\_\_

B: 词典七十八块钱一本。

④ A: \_\_\_\_\_

B: 一个面包五块钱。

**6. 钱数表达法 (Money Expression)**

人民币的标准单位是“元(yuán)、角(jiǎo)、分(fēn)”，如“七元四角五分”(¥7.45)；口语中一般使用“块(kuài)、毛(máo)、分(fēn)”，如“七块四毛五分”(¥7.45)。有时候“分”可以省略不说，如“七块四毛五分”可以说成“七块四毛五”。如果小数点后第二位，即“分”位为“0”，那么“分”位省略不说，即不能说成“0分”；“毛”可以省略不说，如“¥7.40”可以说成“七块四毛”或“七块四”。

The standard units of RMB are “元(yuán)、角(jiǎo)、分(fēn)”，for example, “七元四角五分”(¥7.45). “块(kuài)、毛(máo)、分(fēn)” are commonly used in spoken Chinese, for example, “七块四毛五分”(¥7.45). Sometimes “分” can be omitted. For example, “七块四毛五分” can be read as “七块四毛五”. If the second digit after the decimal point is “0”, then “分” must be omitted, that is to say, it cannot be read as “0分”. “毛” can be omitted. For example, “¥7.40” can be read as “七块四毛” or “七块四”.

**写出下列价格。** Write the following prices.

¥ 1.20

¥ 3.50

¥ 86.00

¥ 99.00

¥ 22.14

\_\_\_\_\_

\_\_\_\_\_

\_\_\_\_\_

\_\_\_\_\_

\_\_\_\_\_

¥ 11.60

¥ 10.50

¥ 310.00

¥ 199.00

¥ 103.00

\_\_\_\_\_

\_\_\_\_\_

\_\_\_\_\_

\_\_\_\_\_

\_\_\_\_\_

## 7. 形容词谓语句 ( Sentences with Adjectival Predicates )

汉语的形容词可以直接充当谓语，前面不需要用“是”。作谓语的形容词前常常加程度副词（如“很”），如果不加程度副词则一般有对比的意思。

基本形式 ( Basic form ) : S+ 很 +A

In Chinese, an adjective can be used as a predicate by itself, and “是” does not need to be used before it. The adjective used as a predicate is often preceded by adverbs of degree like “很”. However, in sentences with comparative meanings, adverbs of degree are not used before the adjectives.

例如：我们的汉语老师很好。

桌子很大。

桌子大，椅子小。

桌子 zhuōzi 名  
table, desk

椅子 yǐzi 名  
chair

大 dà 形  
big

小 xiǎo 形  
small

手机 shǒujī 名  
mobile phone

便宜 piányi 形  
cheap

### 用下列词语和“S+很+A”句式说句子。

Make sentences with the following words and “S+很+A” sentence pattern.

① 我朋友的书 多

② 咖啡 好喝

③ 这个手机 好

④ 咖啡 贵 牛奶 便宜

## 8. 太……了!

感叹句“太……了!”表示程度高，“太”和“了”中间一般是形容词。

The exclamatory sentence “太……了!” expresses a high degree. An adjective is usually placed between “太” and “了”.


例如：这盒牛奶太贵了!

你太好了!


### 根据图片和提示，用“太……了!”说句子。

Make sentences with “太……了!” based on the pictures and clues.

例如：




钱 少 → 我们的钱太少了!




① 牛奶 好喝



② 朋友 少



③ 咖啡 贵



④ 他 高兴

### 📖 课文练习 / Text Exercises

#### 1. 给下列词语注音。 Write Pinyin for the following words.

- |      |      |       |       |
|------|------|-------|-------|
| ① 盒  | ② 谢谢 | ③ 早上好 | ④ 一瓶水 |
| ⑤ 一共 | ⑥ 找钱 | ⑦ 售货员 | ⑧ 不客气 |

#### 2. 听录音，在听到的数字和价格上画“√”。

🔊 3-6

Listen to the recording and put a “√” on the numbers and prices you hear.

- |                   |                    |                   |
|-------------------|--------------------|-------------------|
| ① 32 — 31         | ② 11 — 17          | ③ 44 — 33         |
| ④ 13 — 14         | ⑤ 210 — 170        | ⑥ 1010 — 1001     |
| ⑦ ¥ 9.90 — ¥ 0.99 | ⑧ ¥ 7.86 — ¥ 1.86  | ⑨ ¥ 10.5 — ¥ 11.5 |
| ⑩ ¥ 12.5 — ¥ 20.5 | ⑪ ¥ 39.90 — ¥ 4.99 | ⑫ ¥ 102 — ¥ 120   |

#### 3. 听课文录音，判断对错，对的画“√”，错的画“×”。

🔊 3-5

Listen to the text and decide if the statements are true or false. Mark “√” if true and “×” if false.

- |                   |     |
|-------------------|-----|
| ① 玛利亚要买三瓶水。       | ( ) |
| ② 面包很贵。           | ( ) |
| ③ 牛奶五块五一盒。        | ( ) |
| ④ 售货员找玛利亚五毛钱。     | ( ) |
| ⑤ 一个面包和两瓶水一共十一块五。 | ( ) |

## 听读实践 Listening and Reading Practice

## 1. 听录音，圈出与录音中不一样的词语。

🔊 3-7

Listen to the recording and circle the words that are different from the recording.

- ① 你好，我要买一本音乐杂志。
- ② 我买一本书，再买两个笔记本。
- ③ 牛奶几块钱一盒？
- ④ 这咖啡太贵了！
- ⑤ 面包贵，牛奶便宜。

## 2. 听录音，将对话补充完整，然后读一读。

🔊 3-8

Listen to the recording, complete the dialogue and then read it aloud.

服务员：晚上好！请问，您要买（ ）？

张老师：你好！我要买一杯咖啡。

服务员：您买什么咖啡（ ）？

张老师：卡布奇诺（Cappuccino）。（ ）一杯？

服务员：大杯（ ）块，小杯（ ）块。

张老师：我买一个小杯。（ ）你 100 块，我没有零钱。

服务员：找您 75 块。

## 3. 根据练习2的对话内容填空。

Fill in the blanks based on the dialogue in Exercise 2.

- ① 张老师要买（ ）。
- ② 咖啡多少钱（ ）？
- ③ 张老师要买一个（ ）杯。
- ④ 张老师没有（ ）。

## 4. 写出下列词语的反义词。 Write the antonyms of the words.

多…… 大…… 早上……

服务员  
fúwùyuán 名  
waiter, waitress

晚上 wǎnshang 名  
evening

没有 méiyǒu 动  
have not

零钱 língqián 名  
small change

# 交际训练


# Communication Practice

两人一组，分别扮演售货员和顾客，根据下列图文提示，模仿课文进行角色扮演，尽量用到所给词语和句型。

Work in pairs. One person acts as a salesperson and the other as a customer. Use the pictures and clues below to do a role-play to act out a dialogue similar to the text. Try to use the given words and sentence patterns.



面包 ¥6.50




咖啡 ¥27




可乐 ¥5.5



水 ¥3



水果酸奶 ¥26



苹果 ¥2.59

可乐 kělè 名  
cola

水果酸奶  
shuǐguǒ suānnǎi  
fruit yoghurt

苹果 píngguǒ 名  
apple

早上 / 晚上 好喝 / 好吃 贵 谢谢 不客气

好吃 hǎochī 形  
delicious

售货员 Salesperson:

……多少钱?  
……多少钱一个 / 杯 / 瓶?  
太……了!  
我要买……  
再买……  
给您……

顾客 Customer:

这……很……  
一共……  
找您……

1. 你知道什么时候用“二”，什么时候用“两”吗？

Do you know when to use “二” and “两”?

2. 你会买东西了吗？如果你想买一本音乐杂志，你应该怎么说？

Can you do some shopping? What would you say if you want to buy a music magazine?

3. 你觉得本课哪些生词比较难记或者不容易读？

Which new words do you think are difficult to memorise or to read in this lesson?

4. 你学到了哪些句型和语法？请用本课的语言点说几个句子。

What sentence patterns and grammar have you learned? Use the language points in this lesson to make several sentences.